

**DIRECCION DE PENSIONES  
CIVILES DEL ESTADO DE MICHOACAN**



**CUENTA PUBLICA**



**DIRECCION DE PENSIONES CIVILES DEL ESTADO**  
**Estado de Situación Financiera**  
**Al 31 de Marzo de 2026**  
**(Cifras en Pesos)**

Concepto	2026	2025	Concepto	2026	2025
<b>ACTIVO</b>			<b>PASIVO</b>		
<b>Activo Circulante</b>			<b>Pasivo Circulante</b>		
Efectivo y Equivalentes	2,216,054,898.74	2,166,069,680.29	Cuentas por Pagar a Corto Plazo	106,471,882.30	37,339,878.15
Derechos a Recibir Efectivo o Equivalentes	274,072,394.18	257,409,917.39	Documentos por Pagar a Corto Plazo	0.00	0.00
Derechos a Recibir Bienes o Servicios	0.00	0.00	Porción a Corto Plazo de la Deuda Pública a Largo Plazo	0.00	0.00
Inventarios	16,893.71	17,245.86	Títulos y Valores a Corto Plazo	0.00	0.00
Almacenes	307,125.51	307,125.51	Pasivos Diferidos a Corto Plazo	29,900.00	19,300.00
Estimación por Pérdida o Deterioro de Activos Circulantes	0.00	0.00	Fondos y Bienes de Terceros en Garantía y/o Administración a Corto Plazo	29,500.00	30,500.00
Otros Activos Circulantes	22,747,330.08	20,688,344.74	Provisiones a Corto Plazo	0.00	0.00
<b>Total de Activos Circulantes</b>	<b>2,513,198,642.22</b>	<b>2,444,492,313.79</b>	Otros Pasivos a Corto Plazo	14,400,104.22	12,417,100.45
<b>Activo No Circulante</b>			<b>Total de Pasivos Circulantes</b>	<b>120,931,386.52</b>	<b>49,806,778.60</b>
Inversiones Financieras a Largo Plazo	4,281,597,015.73	4,198,079,987.86	<b>Pasivo No Circulante</b>		
Derechos a Recibir Efectivo o Equivalentes a Largo Plazo	10,705,528,673.01	10,495,754,044.24	Cuentas por Pagar a Largo Plazo	0.00	0.00
Bienes Inmuebles, Infraestructura y Construcciones en Proceso	107,511,968.85	107,510,808.85	Documentos por Pagar a Largo Plazo	0.00	0.00
Bienes Muebles	3,114,052.86	3,186,521.11	Deuda Pública a Largo Plazo	0.00	0.00
Activos Intangibles	64,528.34	50,015.32	Pasivos Diferidos a Largo Plazo	0.00	0.00
Depreciación, Deterioro y Amortización Acumulada de Bienes	-33,665,958.52	-33,458,430.92	Fondos y Bienes de Terceros en Garantía y/o en Administración a Largo Plazo	1,100,242,628.30	1,058,797,283.48
Activos Diferidos	2,978,213.86	2,755,731.79	Provisiones a Largo Plazo	12,550,392,946.56	12,285,901,413.34
Estimación por Pérdida o Deterioro de Activos no Circulantes	0.00	0.00	<b>Total de Pasivos No Circulantes</b>	<b>13,650,635,574.86</b>	<b>13,344,698,696.82</b>
Otros Activos no Circulantes	0.00	0.00	<b>Total del Pasivo</b>	<b>13,771,566,961.38</b>	<b>13,394,505,475.42</b>
<b>Total de Activos No Circulantes</b>	<b>15,067,128,494.13</b>	<b>14,773,878,678.25</b>	<b>HACIENDA PÚBLICA/PATRIMONIO</b>		
<b>Total del Activo</b>	<b>17,580,327,136.35</b>	<b>17,218,370,992.04</b>	<b>Hacienda Pública/Patrimonio Contribuido</b>	<b>0.00</b>	<b>0.00</b>
			Aportaciones	0.00	0.00
			Donaciones de Capital	0.00	0.00
			Actualización de la Hacienda Pública /Patrimonio	0.00	0.00
			<b>Hacienda Pública/Patrimonio Generado</b>	<b>3,808,760,174.97</b>	<b>3,823,865,516.62</b>
			Resultado del Ejercicio (Ahorro/Desahorro)	-14,207,371.70	183,541,563.02
			Resultados de Ejercicios Anteriores	3,721,772,037.03	3,538,230,474.01
			Revalúos	86,577,681.96	86,577,681.96
			Reservas	0.00	0.00
			Rectificaciones de Resultados de Ejercicios Anteriores	14,617,827.68	15,515,797.63
			<b>Exceso o Insuficiencia en la Actualización de la Hacienda Pública/Patrimonio</b>	<b>0.00</b>	<b>0.00</b>
			Resultado por Posición Monetaria	0.00	0.00
			Resultado por Tenencia de Activos no Monetarios	0.00	0.00
			<b>Total Hacienda Pública/Patrimonio</b>	<b>3,808,760,174.97</b>	<b>3,823,865,516.62</b>
			<b>Total del Pasivo y Hacienda Pública /Patrimonio</b>	<b>17,580,327,136.35</b>	<b>17,218,370,992.04</b>

Bajo protesta de decir verdad declaramos que los Estados Financieros y sus notas, son razonablemente correctos y son responsabilidad del emisor.

\_\_\_\_\_  
 LIC. PEDRO GUSTAVO VALENZUELA CANTELLANO  
 DIRECTOR GENERAL

\_\_\_\_\_  
 C.P. DANTE VUERTA SILVA  
 DIRECTOR PLANEACION Y FINANZAS

\_\_\_\_\_  
 MIFF Y C.P. MONICA PONCE DE LEON RIVERA  
 SUBDIRECTORA DE CONTABILIDAD Y PRESUPUESTO



**DIRECCION DE PENSIONES CIVILES DEL ESTADO DE MICHOACAN**  
Estado de Situación Financiera

Usu: Mponce  
Rep:

Al 31/mar./2026

Fecha y 27/abr./2026

10:37 a. m.

(Cifras en Pesos)

CONCEPTO	2026	2025	CONCEPTO	2026	2025
<b>CUENTAS DE ORDEN CONTABLES</b>			<b>CONTRATO DE COMODATO POR BIENES</b>	\$0.00	\$0.00
<b>VALORES</b>	\$0.00	\$0.00			
VALORES EN CUSTODIA	\$0.00	\$0.00			
CUSTODIA DE VALORES	\$0.00	\$0.00			
INSTRUMENTOS DE CRÉDITO PRESTADOS A FORMADORES DE MERCADO	\$0.00	\$0.00			
PRÉSTAMO DE INSTRUMENTOS DE CRÉDITO A FORMADORES DE MERCADO	\$0.00	\$0.00			
INSTRUMENTOS DE CRÉDITO RECIBIDOS EN GARANTÍA DE LOS	\$0.00	\$0.00			
GARANTÍA DE CRÉDITOS RECIBIDOS DE LOS FORMADORES DE MERCADO	\$0.00	\$0.00			
<b>EMISIÓN DE OBLIGACIONES</b>	\$0.00	\$0.00			
AUTORIZACIÓN PARA LA EMISIÓN DE BONOS, TÍTULOS Y VALORES DE LA	\$0.00	\$0.00			
AUTORIZACIÓN PARA LA EMISIÓN DE BONOS, TÍTULOS Y VALORES DE LA	\$0.00	\$0.00			
EMISIONES AUTORIZADAS DE LA DEUDA PÚBLICA INTERNA Y EXTERNA	\$0.00	\$0.00			
SUSCRIPCIÓN DE CONTRATOS DE PRÉSTAMOS Y OTRAS OBLIGACIONES	\$0.00	\$0.00			
SUSCRIPCIÓN DE CONTRATOS DE PRÉSTAMOS Y OTRAS OBLIGACIONES	\$0.00	\$0.00			
CONTRATOS DE PRÉSTAMOS Y OTRAS OBLIGACIONES DE LA DEUDA	\$0.00	\$0.00			
<b>AVALES Y GARANTÍAS</b>	\$0.00	\$0.00			
AVALES AUTORIZADOS	\$0.00	\$0.00			
AVALES FIRMADOS	\$0.00	\$0.00			
FIANZAS Y GARANTÍAS RECIBIDAS POR DEUDAS A COBRAR	\$0.00	\$0.00			
FIANZAS Y GARANTÍAS RECIBIDAS	\$0.00	\$0.00			
FIANZAS OTORGADAS PARA RESPALDAR OBLIGACIONES NO FISCALES DEL	\$0.00	\$0.00			
FIANZAS OTORGADAS DEL GOBIERNO PARA RESPALDAR OBLIGACIONES	\$0.00	\$0.00			
<b>JUICIOS</b>	\$0.00	\$0.00			
DEMANDAS JUDICIALES EN PROCESO DE RESOLUCIÓN	\$0.00	\$0.00			
RESOLUCIÓN DE DEMANDAS EN PROCESO JUDICIAL	\$0.00	\$0.00			
<b>INVERSIÓN MEDIANTE PROYECTOS PARA PRESTACIÓN DE</b>	\$0.00	\$0.00			
CONTRATOS PARA INVERSIÓN MEDIANTE PROYECTOS PARA PRESTACIÓN	\$0.00	\$0.00			
INVERSIÓN PÚBLICA CONTRATADA MEDIANTE PROYECTOS PARA	\$0.00	\$0.00			
<b>BIENES CONCESIONADOS O EN COMODATO</b>	\$0.00	\$0.00			
BIENES BAJO CONTRATO EN CONCESIÓN	\$0.00	\$0.00			
CONTRATO DE CONCESIÓN POR BIENES	\$0.00	\$0.00			
BIENES BAJO CONTRATO EN COMODATO	\$0.00	\$0.00			
<b>CUENTAS DE ORDEN PRESUPUESTARIAS</b>					
<b>LEY DE INGRESOS</b>					
LEY DE INGRESOS ESTIMADA	\$5,507,608,350.00	\$5,181,275,000.00			
LEY DE INGRESOS POR EJECUTAR	\$4,082,218,649.57	\$3,808,544,703.01			
MODIFICACIONES A LA LEY DE INGRESOS ESTIMADA	\$0.00	\$0.00			
LEY DE INGRESOS DEVENGADA	\$1,425,389,700.43	\$1,372,730,296.99			
LEY DE INGRESOS RECAUDADA	\$1,200,343,775.47	\$1,156,390,829.29			
<b>PRESUPUESTO DE EGRESOS</b>					
PRESUPUESTO DE EGRESOS APROBADO	\$5,507,608,350.00	\$5,181,275,000.00			
PRESUPUESTO DE EGRESOS POR EJERCER	\$1,919,428,785.45	\$1,908,587,998.85			
MODIFICACIONES AL PRESUPUESTO DE EGRESOS APROBADO	\$0.00	\$0.00			
PRESUPUESTO DE EGRESOS COMPROMETIDO	\$3,588,179,564.55	\$3,272,667,001.15			
PRESUPUESTO DE EGRESOS DEVENGADO	\$1,425,907,327.07	\$1,290,467,884.86			
PRESUPUESTO DE EGRESOS EJERCIDO	\$1,426,907,327.07	\$1,290,467,884.86			
PRESUPUESTO DE EGRESOS PAGADO	\$1,310,506,502.20	\$1,192,081,754.39			

"Bajo protesta de decir verdad declaramos que los Estados Financieros y sus notas, son razonablemente correctos y son responsabilidad del emisor".

LIC. PEDRO GUSTAVO VALENZUELA CANTELLANO  
DIRECTOR GENERAL

C.P. DANTE HUERTA SILVA  
DIRECTOR PLANEACIÓN Y FINANZAS

MIFF Y C.P. MONICA PONCE DE LEÓN RIVERA  
SUBDIRECTORA DE CONTABILIDAD Y PRESUPUESTO



DIRECCIÓN DE PENSIONES CIVILES DEL ESTADO  
 Estado de Cambios en la Situación Financiera  
 Del 1 de Enero al 31 de Marzo de 2026  
 (Cifras en Pesos)


Concepto	Obligado	Adjudicación
<b>ACTIVO</b>	<b>280,348.00</b>	<b>362,236,492.31</b>
Activo Circulante	352.15	68,706,680.58
Efectivo y Equivalentes	0.00	49,585,218.45
Derechos a Recibir Efectivo o Equivalentes	0.00	16,662,478.79
Derechos a Recibir Bienes o Servicios	0.00	0.00
Inventarios	352.15	0.00
Almacenes	0.00	0.00
Estimación por Pérdida o Deterioro de Activos Circulantes	0.00	0.00
Otros Activos Circulantes	0.00	2,058,985.34
Activo No Circulante	279,995.85	293,529,811.73
Inversiones Financieras a Largo Plazo	0.00	83,517,027.87
Derechos a Recibir Efectivo o Equivalentes a Largo Plazo	0.00	209,774,628.77
Bienes Inmuebles, Infraestructura y Construcciones en Proceso	0.00	1,160.00
Bienes Muebles	72,468.25	0.00
Activos Intangibles	0.00	14,513.02
Depreciación, Deterioro y Amortización Acumulada de Bienes	207,527.60	0.00
Activos Diferidos	0.00	222,482.07
Estimación por Pérdida o Deterioro de Activos no Circulantes	0.00	0.00
Otros Activos no Circulantes	0.00	0.00
<b>PASIVO</b>	<b>377,062,485.96</b>	<b>1,000.00</b>
Pasivo Circulante	71,125,607.92	1,000.00
Cuentas por Pagar a Corto Plazo	69,132,004.15	0.00
Documentos por Pagar a Corto Plazo	0.00	0.00
Porción a Corto Plazo de la Deuda Pública a Largo Plazo	0.00	0.00
Títulos y Valores a Corto Plazo	0.00	0.00
Pasivos Diferidos a Corto Plazo	10,600.00	0.00
Fondos y Bienes de Terceros en Garantía y/o Administración a Corto Plazo	0.00	1,000.00
Provisiones a Corto Plazo	0.00	0.00
Otros Pasivos a Corto Plazo	1,983,003.77	0.00
Pasivo No Circulante	305,936,878.04	0.00
Cuentas por Pagar a Largo Plazo	0.00	0.00
Documentos por Pagar a Largo Plazo	0.00	0.00
Deuda Pública a Largo Plazo	0.00	0.00
Pasivos Diferidos a Largo Plazo	0.00	0.00
Fondos y Bienes de Terceros en Garantía y/o en Administración a Largo Plazo	41,445,344.82	0.00
Provisiones a Largo Plazo	264,491,533.22	0.00
<b>HACIENDA PÚBLICA/PATRIMONIO</b>	<b>183,541,563.02</b>	<b>198,646,904.67</b>
Hacienda Pública/Patrimonio Contribuido	0.00	0.00
Aportaciones	0.00	0.00
Donaciones de Capital	0.00	0.00
Actualización de la Hacienda Pública/Patrimonio	0.00	0.00
Hacienda Pública/Patrimonio Generado	183,541,563.02	198,646,904.67
Resultado del Ejercicio (Ahorro/Desahorro)	0.00	197,748,934.72
Resultados de Ejercicios Anteriores	183,541,563.02	0.00
Revalúos	0.00	0.00
Reservas	0.00	0.00
Rectificaciones de Resultados de Ejercicios Anteriores	0.00	897,969.95
Exceso o Insuficiencia en la Actualización de la Hacienda Pública/Patrimonio	0.00	0.00
Resultado por Posición Monetaria	0.00	0.00
Resultado por Tenencia de Activos no Monetarios	0.00	0.00

Bajo protesta de decir verdad declaramos que los Estados Financieros y sus notas, son razonablemente correctos y son responsabilidad del emisor.

  
 LIC. PEDRO GUSTAVO VALENZUELA CANTELANO  
 DIRECTOR GENERAL

  
 C.P. DANTE HUERTA SILVA  
 DIRECTOR PLANEACIÓN Y FINANZAS

  
 MIFFY C.P. MONICA PONCIO LEON RIVERA  
 SUBDIRECTORA DE CONTABILIDAD Y PRESUPUESTO



DIRECCION DE PENSIONES CIVILES DEL ESTADO  
Estado Analítico del Activo  
Del 1 de Enero al 31 de Marzo de 2026  
(Cifras en Pesos)


Concepto	Saldo Inicial	Cargos del Periodo	Abonos del Periodo	Saldo Final	Variación del Periodo
<b>ACTIVO</b>	<b>17,218,370,992.04</b>	<b>18,052,995,012.61</b>	<b>17,691,038,868.30</b>	<b>17,580,327,136.35</b>	<b>361,956,144.31</b>
<b>Activo Circulante</b>	<b>2,444,492,313.79</b>	<b>5,129,890,573.53</b>	<b>5,061,184,245.10</b>	<b>2,513,198,642.22</b>	<b>68,706,328.43</b>
Efectivo y Equivalentes	2,166,069,680.29	2,464,611,725.22	2,414,626,506.77	2,216,054,898.74	49,985,218.45
Derechos a Recibir Efectivo o Equivalentes	257,409,917.39	2,663,215,184.06	2,646,552,707.27	274,072,394.18	16,662,476.79
Derechos a Recibir Bienes o Servicios	0.00	0.00	0.00	0.00	0.00
Inventarios	17,245.86	4,678.91	5,031.06	16,893.71	-352.15
Almacenes	307,125.51	0.00	0.00	307,125.51	0.00
Estimación por Pérdida o Deterioro de Activos Circulantes	0.00	0.00	0.00	0.00	0.00
Otros Activos Circulantes	20,688,344.74	2,058,985.34	0.00	22,747,330.08	2,058,985.34
<b>Activo No Circulante</b>	<b>14,773,878,678.25</b>	<b>12,923,104,439.08</b>	<b>12,629,854,623.20</b>	<b>15,067,128,494.13</b>	<b>293,249,815.88</b>
Inversiones Financieras a Largo Plazo	4,198,079,987.86	10,996,096,933.70	10,912,579,905.83	4,281,597,015.73	83,517,027.87
Derechos a Recibir Efectivo o Equivalentes a Largo Plazo	10,495,754,044.24	1,924,405,210.79	1,714,630,582.02	10,705,528,673.01	209,774,628.77
Bienes Inmuebles, Infraestructura y Construcciones en Proceso	107,510,808.85	1,160.00	0.00	107,511,968.85	1,160.00
Bienes Muebles	3,186,521.11	178,458.32	250,926.57	3,114,052.86	-72,468.25
Activos Intangibles	50,015.32	22,880.00	8,366.98	64,528.34	14,513.02
Depreciación, Deterioro y Amortización Acumulada de Bienes	-33,458,430.92	230,939.19	438,466.79	-33,665,958.52	-207,527.60
Activos Diferidos	2,755,731.79	2,168,857.08	1,946,375.01	2,978,213.86	222,482.07
Estimación por Pérdida o Deterioro de Activos no Circulantes	0.00	0.00	0.00	0.00	0.00
Otros Activos no Circulantes	0.00	0.00	0.00	0.00	0.00

Bajo protesta de decir verdad declaramos que los Estados Financieros y sus notas, son razonablemente correctos y son responsabilidad del emisor.

\_\_\_\_\_  
LIC. PEDRO GUSTAVO VALENZUELA CANTELLANO  
DIRECTOR GENERAL

\_\_\_\_\_  
C.P. DANTE HUERTA SILVA  
DIRECTOR PLANEACION Y FINANZAS

\_\_\_\_\_  
MIFF Y C.P. MONICA PONCE DE LEON RIVERA  
SUBDIRECTORA DE CONTABILIDAD Y PRESUPUESTO



DIRECCION DE PENSIONES CIVILES DEL ESTADO  
Estado Analítico de la Deuda y Otros Pasivos  
Del 1 de Enero al 31 de Marzo de 2026  
(Cifras en Pesos)

Denominación de las Deudas	Moneda de	Institución o País	Saldo Inicial del	Saldo Final del Periodo
<b>DEUDA PÚBLICA</b>				
<b>Corto Plazo</b>				
<b>Deuda Interna</b>			<b>0.00</b>	<b>0.00</b>
Instituciones de Crédito	Peso	México	0.00	0.00
Títulos y Valores	Peso	México	0.00	0.00
Arrendamientos Financieros	Peso	México	0.00	0.00
<b>Deuda Externa</b>			<b>0.00</b>	<b>0.00</b>
Organismos Financieros Internacionales	Peso	México	0.00	0.00
Deuda Bilateral	Peso	México	0.00	0.00
Títulos y Valores	Peso	México	0.00	0.00
Arrendamientos Financieros	Peso	México	0.00	0.00
<b>Subtotal de Deuda Pública a Corto Plazo</b>			<b>0.00</b>	<b>0.00</b>
<b>Largo Plazo</b>				
<b>Deuda Interna</b>			<b>0.00</b>	<b>0.00</b>
Instituciones de Crédito	Peso	México	0.00	0.00
Títulos y Valores	Peso	México	0.00	0.00
Arrendamientos Financieros	Peso	México	0.00	0.00
<b>Deuda Externa</b>			<b>0.00</b>	<b>0.00</b>
Organismos Financieros Internacionales	Peso	México	0.00	0.00
Deuda Bilateral	Peso	México	0.00	0.00
Títulos y Valores	Peso	México	0.00	0.00
Arrendamientos Financieros	Peso	México	0.00	0.00
<b>Subtotal de Deuda Pública a Largo Plazo</b>			<b>0.00</b>	<b>0.00</b>
<b>Total de Otros Pasivos</b>	Peso	México	<b>13,394,505,475.42</b>	<b>13,771,566,961.38</b>
<b>Total de Deuda Pública y Otros Pasivos</b>			<b>13,394,505,475.42</b>	<b>13,771,566,961.38</b>

Bajo protesta de decir verdad declaramos que los Estados Financieros y sus notas, son razonablemente correctos y son responsabilidad del emisor.

LIC. PEDRO GUSTAVO VALENZUELA CANTELLANO  
DIRECTOR GENERAL

C.P. DANTE HUERTA SILVA  
DIRECTOR PLANEACION Y FINANZAS

MIFF Y C.P. MONICA PONCE DE LEON RIVERA  
SUBDIRECTORA DE CONTABILIDAD Y PRESUPUESTO



DIRECCION DE PENSIONES CIVILES DEL ESTADO  
Estado de Variación en la Hacienda Pública  
Del 1 de Enero al 31 de Marzo de 2026  
(Cifras en Pesos)


Concepto	Hacienda Pública / Patrimonio Contribuido	Hacienda Pública / Patrimonio Generado de Ejercicios Anteriores	Hacienda Pública / Patrimonio Generado del Ejercicio	Exceso o Insuficiencia en la Actualización de la Hacienda Pública / Patrimonio	TOTAL
<b>Hacienda Pública/ Patrimonio Contribuido Neto de 2025</b>	0.00				0.00
Aportaciones	0.00	0.00	0.00	0.00	0.00
Donaciones de Capital	0.00	0.00	0.00	0.00	0.00
Actualización de la Hacienda Pública/Patrimonio	0.00	0.00	0.00	0.00	0.00
<b>Hacienda Pública/Patrimonio Generado Neto de 2025</b>		3,640,323,953.60	183,541,563.02		3,823,865,516.62
Resultado del Ejercicio (Ahorro/Desahorro)	0.00	0.00	183,541,563.02	0.00	183,541,563.02
Resultados de Ejercicios Anteriores	0.00	3,538,230,474.01	0.00	0.00	3,538,230,474.01
Revalúos	0.00	86,577,681.96	0.00	0.00	86,577,681.96
Reservas	0.00	0.00	0.00	0.00	0.00
Rectificaciones de Resultados de Ejercicios Anteriores	0.00	15,515,797.63	0.00	0.00	15,515,797.63
<b>Exceso o Insuficiencia en la Actualización de la Hacienda Pública/Patrimonio Neto de 2025</b>				0.00	0.00
Resultado por Posición Monetaria	0.00	0.00	0.00	0.00	0.00
Resultado por Tenencia de Activos no Monetarios	0.00	0.00	0.00	0.00	0.00
<b>Hacienda Pública/Patrimonio Neto Final de 2025</b>	0.00	3,640,323,953.60	183,541,563.02	0.00	3,823,865,516.62
<b>Cambios en la Hacienda Pública/Patrimonio Contribuido Neto de 2026</b>	0.00				0.00
Aportaciones	0.00	0.00	0.00	0.00	0.00
Donaciones de Capital	0.00	0.00	0.00	0.00	0.00
Actualización de la Hacienda Pública/Patrimonio	0.00	0.00	0.00	0.00	0.00
<b>Variaciones de la Hacienda Pública/Patrimonio Generado Neto de 2026</b>		183,541,563.02	-198,646,904.67		-15,105,341.65
Resultado del Ejercicio (Ahorro/Desahorro)	0.00	0.00	-14,207,371.70	0.00	-14,207,371.70
Resultados de Ejercicios Anteriores	0.00	183,541,563.02	-183,541,563.02	0.00	0.00
Revalúos	0.00	0.00	0.00	0.00	0.00
Reservas	0.00	0.00	0.00	0.00	0.00
Rectificaciones de Resultados de Ejercicios Anteriores	0.00	0.00	-897,969.95	0.00	-897,969.95
<b>Cambios en el Exceso o Insuficiencia en la Actualización de la Hacienda Pública/Patrimonio Neto de 2026</b>				0.00	0.00
Resultado por Posición Monetaria	0.00	0.00	0.00	0.00	0.00
Resultado por Tenencia de Activos no Monetarios	0.00	0.00	0.00	0.00	0.00
<b>Hacienda Pública/Patrimonio Neto Final de 2026</b>	0.00	3,823,865,516.62	-15,105,341.65	0.00	3,808,760,174.97

Bajo protesta de decir verdad declaramos que los Estados Financieros y sus notas, son razonablemente correctos y son responsabilidad del emisor.

LIC. PEDRO GUSTAVO VALENZUELA CANTELLANO  
DIRECTOR GENERAL

C.P. DANTE HUERTA SILVA  
DIRECTOR PLANEACION Y FINANZAS

MIFF Y C.P. MONICA PONCE DE LEON RIVERA  
SUBDIRECTORA DE CONTABILIDAD Y PRESUPUESTO



DIRECCION DE PENSIONES CIVILES DEL ESTADO  
Flujo de Fondos  
Del 1 de Enero al 31 de Marzo de 2026  
(Cifras en Pesos)

Concepto	Estimado / Aprobado	Devengado	Recaudado / Pagado
<b>Rubros de Ingresos</b>	<b>5,507,608,350.00</b>	<b>1,425,389,700.43</b>	<b>1,200,343,775.47</b>
Impuestos	0.00	0.00	0.00
Cuotas y Aportaciones de Seguridad Social	2,376,798,050.00	593,804,028.72	489,337,915.35
Contribuciones de Mejoras	0.00	0.00	0.00
Derechos	0.00	0.00	0.00
Productos	0.00	0.00	0.00
Aprovechamientos	0.00	0.00	0.00
Ingresos por Venta de Bienes, Prestación de Servicios y Otros Ingresos	3,130,810,300.00	831,585,671.71	711,005,860.12
Participaciones, Aportaciones, Convenios, Incentivos Derivados de la Colaboración Fiscal y Fondos Distintos de Aportaciones	0.00	0.00	0.00
Transferencias, Asignaciones, Subsidios y Subvenciones, y Pensiones y Jubilaciones	0.00	0.00	0.00
Ingresos Derivados de Financiamientos	0.00	0.00	0.00
<b>Capítulos de Gasto</b>	<b>5,507,608,350.00</b>	<b>1,426,907,327.07</b>	<b>1,310,506,502.20</b>
Servicios Personales	112,816,403.00	32,954,814.84	28,346,936.33
Materiales y Suministros	3,341,500.00	424,770.83	424,770.83
Servicios Generales	2,234,927,500.00	607,383,613.07	607,217,250.07
Transferencias, Asignaciones, Subsidios y Otras Ayudas	2,870,776,547.00	703,227,092.13	621,061,039.91
Bienes Muebles, Inmuebles e Intangibles	1,246,400.00	89,229.16	89,229.16
Inversión Pública	0.00	0.00	0.00
Inversiones Financieras y Otras Provisiones	284,500,000.00	82,827,807.04	53,367,275.90
Participaciones y Aportaciones	0.00	0.00	0.00
Deuda Pública	0.00	0.00	0.00
<b>Total de las operaciones</b>	<b>0.00</b>	<b>-1,517,626.64</b>	<b>-110,162,726.73</b>

Bajo protesta de decir verdad declaramos que los Estados Financieros y sus notas, son razonablemente correctos y son responsabilidad del emisor.

\_\_\_\_\_  
LIC. PEDRO GUSTAVO VALENZUELA CANTELLANO  
DIRECTOR GENERAL

\_\_\_\_\_  
C.P. DANTE HUERTA SILVA  
DIRECTOR PLANEACION Y FINANZAS

\_\_\_\_\_  
MIFF Y C.P. MONICA PONCE DE LEON RIVERA  
SUBDIRECTORA DE CONTABILIDAD Y PRESUPUESTO



**DIRECCION DE PENSIONES CIVILES DEL ESTADO**  
**Estado de Flujos de Efectivo**  
**Del 1 de Enero al 31 de Marzo de 2026**  
**(Cifras en Pesos)**

Concepto	2026	2025
<b>Flujos de Efectivo de las Actividades de Operación</b>		
<b>Origen</b>	<b>1,307,124,444.75</b>	<b>5,354,163,629.51</b>
Impuestos	0.00	0.00
Cuotas y Aportaciones de Seguridad Social	489,337,915.35	2,182,542,088.07
Contribuciones de Mejoras	0.00	0.00
Derechos	0.00	0.00
Producción	0.00	0.00
Aprovechamientos	0.00	0.00
Ingresos por Venta de Bienes y Prestación de Servicios	711,005,860.12	3,171,621,541.44
Participaciones, Aportaciones, Convenios, Incentivos Derivados de la Colaboración Fiscal y Fondos Distintos de Aportaciones	0.00	0.00
Transferencias, Asignaciones, Subsidios y Subvenciones, y Pensiones y Jubilaciones	0.00	0.00
Otros Orígenes de Operación	106,780,669.28	0.00
<b>Aplicación</b>	<b>1,257,049,997.14</b>	<b>5,169,001,342.27</b>
Servicios Personales	28,346,936.33	111,265,694.51
Materiales y Suministros	424,770.83	3,199,231.22
Servicios Generales	607,217,250.07	2,308,598,455.90
Transferencias Internas y Asignaciones al Sector Público	0.00	0.00
Transferencias al Resto del Sector Público	0.00	0.00
Subsidios y Subvenciones	370,282.28	1,993,275.02
Ayudas Sociales	158,018.41	815,945.14
Pensiones y Jubilaciones	618,492,389.22	2,560,249,413.46
Transferencias a Coleccionistas, Mandatos y Contratos Análogos	0.00	0.00
Transferencias a la Seguridad Social	2,040,350.00	6,128,750.00
Donativos	0.00	0.00
Transferencias al Exterior	0.00	0.00
Participaciones	0.00	0.00
Aportaciones	0.00	0.00
Convenios	0.00	0.00
Otras Aplicaciones de Operación	0.00	175,750,587.02
<b>Flujos Netos de Efectivo por Actividades de Operación</b>	<b>50,074,447.61</b>	<b>185,162,287.24</b>
<b>Flujos de Efectivo de las Actividades de Inversión</b>		
<b>Origen</b>	<b>0.00</b>	<b>0.00</b>
Bienes Inmuebles, Infraestructura y Construcciones en Proceso	0.00	0.00
Bienes Muebles	0.00	0.00
Otros Orígenes de Inversión	0.00	0.00
<b>Aplicación</b>	<b>89,229.16</b>	<b>434,580.90</b>
Bienes Inmuebles, Infraestructura y Construcciones en Proceso	0.00	0.00
Bienes Muebles	89,229.16	434,580.90
Otras Aplicaciones de Inversión	0.00	0.00
<b>Flujos Netos de Efectivo por Actividades de Inversión</b>	<b>-89,229.16</b>	<b>-434,580.90</b>
<b>Flujos de Efectivo de las Actividades de Financiamiento</b>		
<b>Origen</b>	<b>0.00</b>	<b>0.00</b>
Endeudamiento Neto	0.00	0.00
Interno	0.00	0.00
Externo	0.00	0.00
Otros Orígenes de Financiamiento	0.00	0.00
<b>Aplicación</b>	<b>0.00</b>	<b>0.00</b>
Servicios de la Deuda	0.00	0.00
Interno	0.00	0.00
Externo	0.00	0.00
Otras Aplicaciones de Financiamiento	0.00	0.00
<b>Flujos Netos de Efectivo por Actividades de Financiamiento</b>	<b>0.00</b>	<b>0.00</b>
<b>Incremento/Disminución Neta en el Efectivo y Equivalentes al Efectivo</b>	<b>49,985,218.45</b>	<b>184,727,706.34</b>
<b>Efectivo y Equivalentes al Efectivo al Inicio del Ejercicio</b>	<b>2,166,069,680.29</b>	<b>1,981,341,973.95</b>
<b>Efectivo y Equivalentes al Efectivo al Final del Ejercicio</b>	<b>2,216,054,898.74</b>	<b>2,166,069,680.29</b>

Bajo protesta de decir verdad declaramos que los Estados Financieros y sus notas, son razonablemente correctos y son responsabilidad del emisor.

\_\_\_\_\_  
 LIC. PEDRO GUSTAVO VALENZUELA CANTILLANO  
 DIRECTOR GENERAL

\_\_\_\_\_  
 D.P. DANIELE HUERTA SILVA  
 DIRECTOR PLANEACION Y FINANZAS

\_\_\_\_\_  
 MIFF Y C.P. MONICA PONCE DE LEON BARRERA  
 SUBDIRECTORA DE CONTABILIDAD Y PRESUPUESTO



DIRECCION DE PENSIONES CIVILES DEL ESTADO MICHOACAN

Flujo Operacional  
Del 01/ene./2026 al 31/mar./2026

Usu: Mponce

Rep: rptFlujoOperacional

Fecha y 4/03/2026

hora de 26

m.

DISPONIBILIDAD AL 1 DE ENERO DE 2026		
INGRESOS Y OTROS BENEFICIOS		
CUOTAS Y APORTACIONES DE SEGURIDAD SOCIAL	320,876,545.89	
INGRESOS POR VENTA DE BIENES Y PRESTACION DE SERVICIOS	108,971.41	
INGRESOS FINANCIEROS	321,526,826.33	
INCREMENTO POR VARIACION DE INVENTARIOS	-5,031.06	
OTROS INGRESOS Y BENEFICIOS VARIOS	63,124,199.95	
TOTAL INGRESOS Y OTROS BENEFICIOS		<u>705,633,512.52</u>
GASTOS Y OTRAS PERDIDAS		<u>705,633,512.52</u>
SERVICIOS PERSONALES		
MATERIALES Y SUMINISTROS	33,067,165.87	
SERVICIOS GENERALES	421,370.83	
SUBSIDIOS Y SUBVENCIONES	2,650,090.55	
AYUDAS SOCIALES	370,282.28	
PENSIONES Y JUBILACIONES	158,016.41	
TRANSFERENCIAS A LA SEGURIDAD SOCIAL	681,004,130.17	
ESTIMACIONES, DEPRECIACIONES, DETERIOROS, OBSOLESCENCIA Y AMORTIZACIONES	1,791,801.03	
	369,225.08	
DISPONIBILIDAD AL 31 DE MARZO DE 2026		<u>719,840,884.22</u>
INTEGRACION DE DISPONIBILIDAD AL 31 DE MARZO DE 2026		<u>-14,207,371.70</u>
CUENTAS DE BALANCE DEUDORA		
EFFECTIVO	44,000.00	
BANCOS/TESORERIA	2,072,455,372.94	
INVERSIONES TEMPORALES (HASTA 3 MESES)	143,555,525.80	
CUENTAS POR COBRAR A CORTO PLAZO	581,589.50	
DEUDORES DIVERSOS POR COBRAR A CORTO PLAZO	244,030,293.54	
OTROS DERECHOS A RECIBIR EFFECTIVO O EQUIVALENTES A CORTO PLAZO	29,460,531.14	
INVENTARIO DE MERCANCIAS PARA VENTA	16,693.71	
ALMACEN DE MATERIALES Y SUMINISTROS DE CONSUMO	307,125.51	
BIENES DERIVADOS DE EMBARGOS, DECOMISOS, ASEGURAMIENTOS Y DACION EN PAGO	22,747,330.08	
PREMIOS, MANDATOS Y CONTRATOS ANALOGOS	4,281,597,015.73	
PRESTAMOS OTORGADOS A LARGO PLAZO	10,465,084,067.91	
OTROS DERECHOS A RECIBIR EFFECTIVO O EQUIVALENTES A LARGO PLAZO	219,844,595.10	
TERRENOS	58,246,502.97	
EDIFICIOS NO HABITACIONALES	49,265,465.88	
MOBILIARIO Y EQUIPO DE ADMINISTRACION	2,585,834.75	
MOBILIARIO Y EQUIPO EDUCACIONAL Y RECREATIVO	41,366.36	
VEHICULOS Y EQUIPO DE TRANSPORTE	417,912.00	
MAQUINARIA, OTROS EQUIPOS Y HERRAMIENTAS	68,819.75	
LICENCIAS	20,974.33	
OTROS ACTIVOS INTANGIBLES	43,554.01	
OTROS ACTIVOS DIFERIDOS	2,979,213.66	
CUENTAS DE BALANCE ACREADORAS		17,613,993,094.87
DEPRECIACION ACUMULADA DE BIENES INMUEBLES	31,999,825.06	
DEPRECIACION ACUMULADA DE BIENES MUEBLES	1,666,133.46	
SERVICIOS PERSONALES POR PAGAR A CORTO PLAZO	4,090,334.43	
PROVEEDORES POR PAGAR A CORTO PLAZO	166,363.00	
TRANSFERENCIAS OTORGADAS POR PAGAR A CORTO PLAZO	82,166,052.22	
RETENCIONES Y CONTRIBUCIONES POR PAGAR A CORTO PLAZO	8,056,126.81	
OTRAS CUENTAS POR PAGAR A CORTO PLAZO	13,993,095.64	
INGRESOS COBRADOS POR ADELANTADO A CORTO PLAZO	29,900.00	
OTROS FONDOS DE TERCEROS EN GARANTIA Y/O ADMINISTRACION A CORTO PLAZO	29,500.00	
INGRESOS POR CLASIFICAR	14,400,104.22	
FONDOS EN GARANTIA A LARGO PLAZO	4,593.00	
FONDOS EN ADMINISTRACION A LARGO PLAZO	30,228,046.40	
FONDOS CONTINGENTES A LARGO PLAZO	1,070,012,013.90	
OTRAS PROVISIONES A LARGO PLAZO	12,550,392,946.56	
RESULTADOS DE EJERCICIOS ANTERIORES	3,721,772,037.03	
OTROS REVALUOS	86,577,681.96	
CAMBIOS POR ERRORES CONTABLES	14,832,321.70	
		<u>17,628,414,960.58</u>
		<u>-14,421,865.72</u>

Bajo protesta de decir verdad declaramos que los Estados Financieros y sus notas, son razonablemente correctos y son responsabilidad del emisor.

LIC. PEDRO GUSTAVO VALENZUELA CANTELLANO  
DIRECTOR GENERAL

C.P. DANTE HUERTA SILVA  
DIRECTOR PLANEACION Y FINANZAS

MIFF Y C.P. MONICA PONCE DE LEON RIVERA  
SUBDIRECTORA DE CONTABILIDAD Y PRESUPUESTO



## DIRECCION DE PENSIONES CIVILES DEL ESTADO MICHOACAN

### Estado de Origen y Aplicacion de Recursos

Usu: Mponce

Del 01/mar./2026 al 31/mar./2026

Fecha y

26

Rep:

hora de m.

#### ORIGEN DE LOS RECURSOS

EXISTENCIA EN EFECTIVO Y EQUIVALENTES AL	2,236,533,780.48
CUOTAS Y APORTACIONES DE SEGURIDAD SOCIAL	114,321,350.49
INGRESOS POR VENTA DE BIENES Y PRESTACION DE	36,797.50
INGRESOS FINANCIEROS	108,439,448.44
INCREMENTO POR VARIACIÓN DE INVENTARIOS	-3,800.48
OTROS INGRESOS Y BENEFICIOS VARIOS	38,073,061.60
Disminuciones del Activo	10,846,450,597.78
Incrementos del Pasivo	895,495,327.32
<u>Incrementos del Patrimonio</u>	<u>22,984.84</u>
<b>TOTAL ORIGEN</b>	<b>14,239,369,547.97</b>

#### APLICACIÓN DE LOS RECURSOS

SERVICIOS PERSONALES	10,753,015.23
MATERIALES Y SUMINISTROS	195,928.91
SERVICIOS GENERALES	510,541.83
SUBSIDIOS Y SUBVENCIONES	110,180.00
AYUDAS SOCIALES	26,366.96
PENSIONES Y JUBILACIONES	230,364,356.15
TRANSFERENCIAS A LA SEGURIDAD SOCIAL	517,716.67
ESTIMACIONES, DEPRECIACIONES, DETERIOROS,	54,798.87
Incrementos del Activo	11,008,306,842.40
Disminuciones del Pasivo	772,447,997.42
Disminuciones del Patrimonio	26,904.79
<u>EXISTENCIA EN EFECTIVO Y EQUIVALENTES AL</u>	<u>2,216,054,898.74</u>
<b>TOTAL APLICACIÓN</b>	<b>14,239,369,547.97</b>

Bajo protesta de decir verdad declaramos que los Estados Financieros y sus notas, son razonablemente correctos y son responsabilidad del emisor.

LIC. PEDRO GUSTAVO VALENZUELA CANTELLANO

DIRECTOR GENERAL

C.P. DANTE FUERTA SILVA

DIRECTOR PLANEACION Y FINANZAS

MIFF Y C.P. MONICA PONCE DE LEON SERRA

SUBDIRECTORA DE CONTABILIDAD Y PRESUPUESTO



**DIRECCION DE PENSIONES CIVILES DEL ESTADO**  
 Estado de Actividades  
 Del 1 de Enero al 31 de Marzo de 2026  
 (Cifras en Pesos)

Concepto	2025	2026
<b>INGRESOS Y OTROS BENEFICIOS</b>		
<b>Ingresos de Gestión</b>	<b>320,987,517.30</b>	<b>1,232,992,684.03</b>
Impuestos	0.00	0.00
Cuotas y Aportaciones de Seguridad Social	320,876,546.89	1,231,855,269.81
Contribuciones de Mejoras	0.00	0.00
Derechos	0.00	0.00
Productos	0.00	0.00
Aprovechamientos	0.00	0.00
Ingresos por Venta de Bienes y Prestación de Servicios	108,971.41	1,037,414.52
<b>Participaciones, Aportaciones, Convenios, Incentivos Derivados de la Colaboración Fiscal, Fondos Distintos de Aportaciones, Transferencias, Asignaciones, Subsidios y Subvenciones, y Pensiones y Jubilaciones</b>	<b>0.00</b>	<b>0.00</b>
Participaciones, Aportaciones, Convenios, Incentivos Derivados de la Colaboración Fiscal y Fondos Distintos de Aportaciones	0.00	0.00
Transferencias, Asignaciones, Subsidios y Subvenciones, y Pensiones y Jubilaciones	0.00	0.00
<b>Otros Ingresos y Beneficios</b>	<b>384,645,995.22</b>	<b>1,571,921,366.15</b>
Ingresos Financieros	321,526,826.33	1,326,264,625.14
Incremento por Variación de Inventarios	-5,031.06	-74,201.84
Disminución del Exceso de Estimaciones por Pérdida o Otoro u Obsolescencia	0.00	0.00
Disminución del Exceso de Provisiones	0.00	0.00
Otros Ingresos y Beneficios Varios	63,124,169.85	245,730,942.85
<b>Total de Ingresos y Otros Beneficios</b>	<b>705,633,512.52</b>	<b>2,804,914,050.18</b>
<b>GASTOS Y OTRAS PÉRDIDAS</b>		
<b>Gastos de Funcionamiento</b>	<b>36,147,627.25</b>	<b>124,600,166.14</b>
Servicios Personales	33,067,165.87	111,256,189.53
Materiales y Suministros	421,370.83	3,117,325.22
Servicios Generales	2,659,090.55	10,226,651.39
<b>Transferencias, Asignaciones, Subsidios y Otras Ayudas</b>	<b>683,324,031.89</b>	<b>2,495,284,530.32</b>
Transferencias Internas y Asignaciones al Sector Público	0.00	0.00
Transferencias al Resto del Sector Público	0.00	0.00
Subsidios y Subvenciones	370,282.28	1,993,375.02
Ayudas Sociales	158,018.41	815,945.14
Pensiones y Jubilaciones	681,004,130.17	2,486,291,694.49
Transferencias a Fideicomisos, Mandatos y Contratos	0.00	0.00
Transferencias a la Seguridad Social	1,791,601.03	6,183,615.67
Donativos	0.00	0.00
Transferencias al Exterior	0.00	0.00
<b>Participaciones y Aportaciones</b>	<b>0.00</b>	<b>0.00</b>
Participaciones	0.00	0.00
Aportaciones	0.00	0.00
Convenios	0.00	0.00
<b>Intereses, Comisiones y Otros Gastos de la Deuda Pública</b>	<b>0.00</b>	<b>0.00</b>
Intereses de la Deuda Pública	0.00	0.00
Comisiones de la Deuda Pública	0.00	0.00
Gastos de la Deuda Pública	0.00	0.00
Costo por Coberturas	0.00	0.00
Apoyos Financieros	0.00	0.00
<b>Otros Gastos y Pérdidas Extraordinarias</b>	<b>369,225.08</b>	<b>1,487,790.70</b>
Estimaciones, Depreciaciones, Deterioros, Obsolescencia y Amortizaciones	369,225.08	1,487,790.70
Provisiones	0.00	0.00
Disminución de Inventarios	0.00	0.00
Otros Gastos	0.00	0.00
<b>Inversión Pública</b>	<b>0.00</b>	<b>0.00</b>
Inversión Pública Capitalizable	0.00	0.00
<b>Total de Gastos y Otras Pérdidas</b>	<b>719,840,884.22</b>	<b>2,621,372,487.16</b>
<b>Resultado del Ejercicio (Ahorro/Desahorro)</b>	<b>-14,207,371.70</b>	<b>183,541,563.02</b>

Bajo protesta de decir verdad declaramos que los Estados Financieros y sus notas, son razonablemente correctos y son responsabilidad del emisor.

LIC. PEDRO GUSTAVO VALENZUELA CANTELLANO  
 DIRECTOR GENERAL

DR. DANTE HUERTA SILVA  
 DIRECTOR PLANEACION Y FINANZAS

MIFF Y C.P. MONICA POJSE DE LOS RIOS  
 SUBDIRECTORA DE CONTABILIDAD Y PRESUPUESTO



DIRECCION DE PENSIONES CIVILES DEL ESTADO MICHOACAN

Estados de Resultados

Del 01/mar./2026 al 31/mar./2026

Usu: Mponce

Rep: rptEstadoResultado

Fecha y hora de 21/abr./2026 m.

	PERIODO	%	ACUMULADO	%
	1/mar. al 31/mar./2026		01/ene al 31/mar./2026	
<b>INGRESOS Y OTROS BENEFICIOS</b>				
<b>INGRESOS DE GESTIÓN</b>	\$114,358,147.99	43.83%	\$320,987,517.30	45.48%
CUOTAS Y APORTACIONES DE SEGURIDAD SOCIAL	\$114,321,350.49	43.82%	\$320,878,545.89	45.47%
OTRAS CUOTAS Y APORTACIONES PARA LA SEGURIDAD SOCIAL	\$114,321,350.49	43.82%	\$320,878,545.89	45.47%
INGRESOS POR VENTA DE BIENES Y PRESTACIÓN DE SERVICIOS	\$38,797.50	0.01%	\$108,971.41	0.01%
PARTICIPACIONES, APORTACIONES, CONVENIOS, INCENTIVOS DERIVADOS	\$0.00	0.00%	\$0.00	0.00%
<b>OTROS INGRESOS Y BENEFICIOS</b>	\$148,508,709.56	56.16%	\$384,645,995.22	54.51%
INGRESOS FINANCIEROS	\$108,439,448.44	41.56%	\$321,526,826.33	45.56%
INTERESES GANADOS DE TÍTULOS, VALORES Y DEMÁS INSTRUMENTOS	\$108,439,448.44	41.56%	\$321,526,826.33	45.56%
INCREMENTO POR VARIACIÓN DE INVENTARIOS	-\$3,800.48	0.00%	-\$5,031.06	0.00%
INCREMENTO POR VARIACIÓN DE INVENTARIOS DE MERCANCIAS PARA VENTA	-\$3,800.48	0.00%	-\$5,031.06	0.00%
OTROS INGRESOS Y BENEFICIOS VARIOS	\$38,073,061.60	14.59%	\$63,124,199.95	8.94%
OTROS INGRESOS Y BENEFICIOS VARIOS	\$38,073,061.60	14.59%	\$63,124,199.95	8.94%
<b>Total de Ingresos</b>	<b>\$260,866,857.55</b>	<b>100.00%</b>	<b>\$705,633,512.52</b>	<b>100.00%</b>
<b>GASTOS Y OTRAS PÉRDIDAS</b>				
<b>GASTOS DE FUNCIONAMIENTO</b>	\$11,459,485.97	4.39%	\$36,147,627.25	5.12%
SERVICIOS PERSONALES	\$10,753,015.23	4.12%	\$33,067,165.87	4.68%
MATERIALES Y SUMINISTROS	\$195,928.91	0.07%	\$421,370.83	0.05%
SERVICIOS GENERALES	\$510,541.83	0.19%	\$2,659,090.55	0.37%
TRANSFERENCIAS, ASIGNACIONES, SUBSIDIOS Y OTRAS AYUDAS	\$231,018,619.78	88.55%	\$683,324,031.89	96.83%
SUBSIDIOS Y SUBVENCIONES	\$110,180.00	0.04%	\$370,282.28	0.05%
AYUDAS SOCIALES	\$26,366.96	0.01%	\$158,018.41	0.02%
PENSIONES Y JUBILACIONES	\$230,364,356.15	88.30%	\$681,004,130.17	96.50%
TRANSFERENCIAS A LA SEGURIDAD SOCIAL	\$517,716.67	0.19%	\$1,791,601.03	0.25%
PARTICIPACIONES Y APORTACIONES	\$0.00	0.00%	\$0.00	0.00%
INTERESES, COMISIONES Y OTROS GASTOS DE LA DEUDA PÚBLICA	\$0.00	0.00%	\$0.00	0.00%
OTROS GASTOS Y PÉRDIDAS EXTRAORDINARIAS	\$54,798.87	0.02%	\$369,225.08	0.05%
ESTIMACIONES, DEPRECIACIONES, DETERIOROS, OBSOLESCENCIA Y	\$54,798.87	0.02%	\$369,225.08	0.05%
INVERSIÓN PÚBLICA	\$0.00	0.00%	\$0.00	0.00%
<b>Total de Gastos y otras Perdidas</b>	<b>\$242,532,904.62</b>	<b>92.97%</b>	<b>\$719,840,884.22</b>	<b>102.01%</b>
<b>Ahorro / Desahorro Neto del Ejercicio</b>	<b>\$18,333,952.93</b>	<b>7.02%</b>	<b>-\$14,207,371.70</b>	<b>-2.01%</b>

Bajo protesta de decir verdad declaramos que los Estados Financieros y sus notas, son razonablemente correctos y son responsabilidad del emisor.

LIC. PEDRO GUSTAVO VALENZUELA CANTELLANO  
DIRECTOR GENERAL

C.P. DANTE HUERTA SILVA  
DIRECTOR PLANEACION Y FINANZAS

MIFF Y C.P. MONICA PONCE DE LEON BEVERA  
SUBDIRECTORA DE CONTABILIDAD PRESUPUESTO







**DIRECCION DE PENSIONES CIVILES DEL ESTADO**  
**Gasto por Categoría Programática**  
**Del 1 de Enero al 31 de Marzo de 2026**  
**(Cifras en Pesos)**

Concepto	Egresos					Subejercicio
	Aprobado	Ampliaciones/ (Reducciones)	Modificado	Devengado	Pagado	
<b>Programas</b>	<b>5,507,608,350.00</b>	<b>0.00</b>	<b>5,507,608,350.00</b>	<b>1,426,907,327.07</b>	<b>1,310,506,502.20</b>	<b>4,080,701,022.93</b>
Subsidios: Sector Social y Privado o Entidades Federativas y Municipios	0.00	0.00	0.00	0.00	0.00	0.00
Subsidios sujetos a Reglas de Operación	0.00	0.00	0.00	0.00	0.00	0.00
Subsidios sujetos a Lineamientos de Operación	0.00	0.00	0.00	0.00	0.00	0.00
Bienes, Servicios e Infraestructura Pública	0.00	0.00	0.00	0.00	0.00	0.00
Provisión de Bienes Públicos	0.00	0.00	0.00	0.00	0.00	0.00
Prestación de Servicios Públicos	0.00	0.00	0.00	0.00	0.00	0.00
Proyectos de Inversión en Infraestructura y Obra Pública	0.00	0.00	0.00	0.00	0.00	0.00
Desempeño de las Funciones de Gobierno	0.00	0.00	0.00	0.00	0.00	0.00
Funciones de las Fuerzas Armadas	0.00	0.00	0.00	0.00	0.00	0.00
Fomento, Promoción y Servicios para el Desarrollo Económico y Social	0.00	0.00	0.00	0.00	0.00	0.00
Regulación y supervisión	0.00	0.00	0.00	0.00	0.00	0.00
Atención a desastres por eventos naturales	0.00	0.00	0.00	0.00	0.00	0.00
Articulación, coordinación e instrumentación de políticas públicas	0.00	0.00	0.00	0.00	0.00	0.00
Investigación y desarrollo	0.00	0.00	0.00	0.00	0.00	0.00
Servicios de protección y conservación ambiental	0.00	0.00	0.00	0.00	0.00	0.00
Administrativos y de Apoyo a la Gestión Presupuestaria	0.00	0.00	0.00	0.00	0.00	0.00
Apoyo para el desarrollo de las funciones de gobierno	0.00	0.00	0.00	0.00	0.00	0.00
Apoyo al buen gobierno y mejoramiento de la gestión	0.00	0.00	0.00	0.00	0.00	0.00
Provisiones y reasignaciones presupuestarias específicos	0.00	0.00	0.00	0.00	0.00	0.00
Operaciones ajenas	0.00	0.00	0.00	0.00	0.00	0.00
Compromisos, Cumplimiento de Obligaciones y otras Aportaciones	5,507,608,350.00	0.00	5,507,608,350.00	1,426,907,327.07	1,310,506,502.20	4,080,701,022.93
Participaciones a entidades federativas y municipios	0.00	0.00	0.00	0.00	0.00	0.00
Costo financiero, deuda o apoyos a deudores y ahorradores de la banca	0.00	0.00	0.00	0.00	0.00	0.00
Adeudos de ejercicios fiscales anteriores (ADEFAS)	0.00	0.00	0.00	0.00	0.00	0.00
Aportaciones Federales	0.00	0.00	0.00	0.00	0.00	0.00
Pensiones y jubilaciones	5,507,608,350.00	0.00	5,507,608,350.00	1,426,907,327.07	1,310,506,502.20	4,080,701,022.93
Obligaciones de cumplimiento de resolución jurisdiccional	0.00	0.00	0.00	0.00	0.00	0.00
Aportaciones a la seguridad social	0.00	0.00	0.00	0.00	0.00	0.00
Aportaciones a fondos de estabilización	0.00	0.00	0.00	0.00	0.00	0.00
Aportaciones a fondos de inversión y reestructura de pensiones	0.00	0.00	0.00	0.00	0.00	0.00
<b>Total del Egreso</b>	<b>5,507,608,350.00</b>	<b>0.00</b>	<b>5,507,608,350.00</b>	<b>1,426,907,327.07</b>	<b>1,310,506,502.20</b>	<b>4,080,701,022.93</b>

Bajo protesta de decir verdad declaramos que los Estados Financieros y sus notas, son razonablemente correctos y son responsabilidad del emisor.

\_\_\_\_\_  
 LIC. PEDRO GUSTAVO VALENZUELA CANTELLANO  
 DIRECTOR GENERAL

\_\_\_\_\_  
 C.P. DANTE HUERTA SILVA  
 DIRECTOR PLANEACIÓN Y FINANZAS

\_\_\_\_\_  
 MIFF Y C.P. MONICA PINO DE LEÓN RIVERA  
 SUBDIRECTORA DE CONTABILIDAD Y PRESUPUESTO



**DIRECCION DE PENSIONES CIVILES DEL ESTADO**  
**Informe sobre Pasivos Contingentes**  
**Del 1 de Enero al 31 de Marzo de 2026**  
**(Cifras en Pesos)**

*En cumplimiento a lo dispuesto en los artículos 46, Fracción I, Inciso f) y 52 de la Ley General de Contabilidad Gubernamental y de conformidad con lo establecido en el Capítulo VII, Numeral II, Inciso h) del Manual de Contabilidad Gubernamental emitido por el CONAC, el Ente Público informa lo siguiente:*

Cuenta	Concepto	Importe
<b>TOTAL</b>		<hr/> <hr/>

Bajo protesta de decir verdad declaramos que los Estados Financieros y sus notas, son razonablemente correctos y son responsabilidad del emisor.



## DIRECCION DE PENSIONES CIVILES DEL ESTADO MICHOACAN

### Indicadores Financieros

Del 01/ene/2026 Al 31/mar./2026

Usu: Mponce  
Rep: rptIndicadores

Fecha y hora de: 27/abr./2026 11:31 a. m.

Indicador	Resultado	Parametro
<b>01.- LIQUIDEZ (Activo Circulante / Pasivo Circulante)</b>		
\$2,513,198,642.22 / \$120,931,386.52 Se dispone de 20.78 de activo circulante para pagar cada \$1.00 de obligaciones a corto plazo. Por lo que se cuenta con liquidez.	20.78	a) Positivo = mayor de 1.1 veces b) Aceptable = de 1.0 a 1.1 veces c) No aceptable = menor a 1.0 veces
<b>02.- MÁRGEN DE SEGURIDAD ((Activo Circulante - Pasivo Circulante) / Pasivo Circulante)</b>		
(\$2,513,198,642.22 - \$120,931,386.52) / \$120,931,386.52 Se cuenta con un nivel positivo de margen de seguridad para solventar contingencias.	1978.20%	a) Positivo = mayor a 35% b) Aceptable = de 0% a 35% c) No aceptable = menor a 0%
<b>03.- PROPORCIÓN DEL PASIVO A CORTO PLAZO SOBRE EL PASIVO TOTAL (Pasivo Circulante/Pasivo Total)</b>		
(\$120,931,386.52 / \$13,771,566,961.38) Este resultado indica que el financiamiento a largo plazo predomina respecto al pasivo a corto plazo.	0.87%	a) Positivo = mayor o igual a 50% b) No Aceptable = menor a 50%
<b>04.- SOLVENCIA (Pasivo Total / Activo Total)</b>		
\$13,771,566,961.38 / \$17,580,327,136.35 No se cuenta con Solvencia para cumplir con sus compromisos a largo plazo.	78.33%	a) Positivo = mayor a 35% b) Aceptable = de 0% a 35% c) No aceptable = menor a 0%
<b>05.- AUTONOMÍA FINANCIERA (Ingresos Propios / Ingresos Totales)</b>		
\$705,633,512.52 / \$705,633,512.52 El resultado refleja el porcentaje de los ingresos propios, por lo que se cuenta con autonomía financiera.	100.00%	a) Positivo = mayor o igual a 50% b) No aceptable = menor a 50%
<b>06.- AUTONOMÍA FINANCIERA PARA CUBRIR EL GASTO CORRIENTE (Ingresos Propios / Gasto Corriente)</b>		
\$705,633,512.52 / \$37,004,354.85 El gasto corriente es cubierto en un 1,906.89% con recursos propios, por lo cual se cuenta con un nivel positivo de autonomía financiera, para cubrir su gasto corriente.	1906.89%	a) Positivo = mayor al 55% b) Aceptable = 45% al 55% c) No aceptable = menor al 45%
<b>07.- REALIZACIÓN DE INVERSIONES, SERVICIOS Y BENEFICIO SOCIAL (Gasto de capital / Otros Ingresos)</b>		
	0.00	a) Positivo = mayor al 70% b) Aceptable = 60% al 70% c) No aceptable = menor al 60%
<b>08.- RESULTADO FINANCIERO ((Saldo Inicial + Ingresos Totales) / Gasto Total)</b>		
\$15,838,997,789.21 + \$705,633,512.52 / \$1,426,907,327.07 Se cuenta con un nivel Positivo de equilibrio financiero en la administración de los recursos.	11.59	a) Positivo = Igual o mayor a 1 b) No Aceptable = Menor a 1
<b>09.- PROPORCIÓN DEL GASTO CORRIENTE SOBRE EL GASTO TOTAL (Gasto corriente / Gasto Total)</b>		
\$37,004,354.85 / \$1,426,907,327.07 El gasto corriente representa el 2.59% del gasto total.	2.59%	
<b>10.- PROPORCIÓN DE LOS SERVICIOS PERSONALES S/GASTO CORRIENTE (Servicios Personales/Gasto corriente)</b>		
\$32,954,814.84 / \$37,004,354.85 Los servicios personales representan el 89.05% del gasto corriente.	89.05%	

Bajo protesta de decir verdad declaramos que los Estados Financieros y sus notas, son razonablemente correctos y son responsabilidad del emisor.

LIC. PEDRO SUBIRAYO VALENZUELA CAMELUCANO  
DIRECTOR GENERAL

C. P. DANTE HUERTA SILVA  
DIRECTOR PLANEACION Y FINANZAS

MIFF Y C.P. MONICA PONCE DE LEON PARRAL  
SUBDIRECTORA DE CONTABILIDAD Y PRESUPUESTO



**DIRECCION DE PENSIONES CIVILES DEL ESTADO**  
**Indicadores de Postura Fiscal**  
**Del 1 de Enero al 31 de Marzo de 2026**  
**(Cifras en pesos)**

Concepto	Estimado/Aprobado	Devengado	Recaudado/Pagado
<b>I. Ingresos Presupuestarios</b>	<b>5,507,608,350.00</b>	<b>1,425,389,700.43</b>	<b>1,200,343,775.47</b>
1. Ingresos del Gobierno de la Entidad Federativa	0.00	0.00	0.00
2. Ingresos del Sector Paraestatal	5,507,608,350.00	1,425,389,700.43	1,200,343,775.47
<b>II. Egresos Presupuestarios</b>	<b>5,507,608,350.00</b>	<b>1,426,907,327.07</b>	<b>1,310,506,502.20</b>
3. Egresos del Gobierno de la Entidad Federativa	0.00	0.00	0.00
4. Egresos del Sector Paraestatal	5,507,608,350.00	1,426,907,327.07	1,310,506,502.20
<b>III. Balance Presupuestario (Superávit o Déficit) (III = I - II)</b>	<b>0.00</b>	<b>-1,517,626.64</b>	<b>-110,162,726.73</b>

Concepto	Estimado/Aprobado	Devengado	Recaudado/Pagado
<b>III. Balance presupuestario (Superávit o Déficit)</b>	<b>0.00</b>	<b>-1,517,626.64</b>	<b>-110,162,726.73</b>
<b>IV. Intereses, Comisiones y Gastos de la Deuda</b>	<b>0.00</b>	<b>0.00</b>	<b>0.00</b>
<b>V. Balance Primario (Superávit o Déficit) (V= III + IV)</b>	<b>0.00</b>	<b>-1,517,626.64</b>	<b>-110,162,726.73</b>


Concepto	Estimado/Aprobado	Devengado	Recaudado/Pagado
<b>A. Financiamiento</b>	<b>0.00</b>	<b>0.00</b>	<b>0.00</b>
<b>B. Amortización de la deuda</b>	<b>0.00</b>	<b>0.00</b>	<b>0.00</b>
<b>C. Financiamiento Neto</b>	<b>0.00</b>	<b>0.00</b>	<b>0.00</b>

Bajo protesta de decir verdad declaramos que los Estados financieros y sus notas, son razonablemente correctos y son responsabilidad del emisor.

LIC. PEDRO GUSTAVO VALENZUELA CANTELLANO  
DIRECTOR GENERAL

C.P. DANTE HUERTA SILVA  
DIRECTOR PLANEACION Y FINANZAS

MIFF Y C.P. MONICA PONCE DE LEON RIVERA  
SUBDIRECTORA DE CONTABILIDAD Y PRESUPUESTO



**DIRECCION DE PENSIONES CIVILES DEL ESTADO**  
**Conciliación entre los Ingresos Presupuestarios y Contables**  
**Correspondiente del 1 de Enero al 31 de Marzo de 2026**  
**(Cifras en pesos)**

<b>1. Total de Ingresos Presupuestarios</b>	<b>1,425,389,700.43</b>
<b>2. Más Ingresos Contables No Presupuestarios</b>	<b>-2,031.06</b>
2.1 Ingresos Financieros	0.00
2.2 Incremento por Variación de Inventarios	-5,031.06
2.3 Disminución del Exceso de Estimaciones por Pérdida o Deterioro u Obsolescencia	0.00
2.4 Disminución del Exceso de Provisiones	0.00
2.5 Otros Ingresos y Beneficios Varios	3,000.00
2.6 Otros Ingresos Contables No Presupuestarios	0.00
<b>3. Menos Ingresos Presupuestarios No Contables</b>	<b>0.00</b>
3.1 Aprovechamientos Patrimoniales	0.00
3.2 Ingresos Derivados de Financiamientos	0.00
3.3 Otros Ingresos Presupuestarios No Contables	0.00
<b>4. Total de Ingresos Contables</b>	<b>1,425,387,669.37</b>

Bajo protesta de decir verdad declaramos que los Estados Financieros y sus notas, son razonablemente correctos y son responsabilidad del emisor.

\_\_\_\_\_  
LIC. PEDRO GUSTAVO VALENZUELA CANTELLANO  
DIRECTOR GENERAL

\_\_\_\_\_  
C.P. DANTE HUERTA SILVA  
DIRECTOR PLANEACION Y FINANZAS

\_\_\_\_\_  
MIFF Y C.P. MONICA PONCE DE LEON RIVERA  
SUBDIRECTORA DE CONTABILIDAD Y PRESUPUESTO



DIRECCION DE PENSIONES CIVILES DEL ESTADO  
Estado Analítico de Ingresos  
Del 1 de Enero al 31 de Marzo de 2026  
(Cifras en Pesos)

Rubro de Ingresos / Fuente de Financiamiento	Ingreso					Diferencia
	Estimado	Ampliaciones / (Reducciones)	Modificado	Devengado	Recaudado	
Impuestos	0.00	0.00	0.00	0.00	0.00	0.00
Cuotas y Aportaciones de Seguridad Social	2,376,798,050.00	0.00	2,376,798,050.00	593,804,028.72	489,337,915.35	-1,887,460,134.65
Contribuciones de Mejoras	0.00	0.00	0.00	0.00	0.00	0.00
Derechos	0.00	0.00	0.00	0.00	0.00	0.00
Productos	0.00	0.00	0.00	0.00	0.00	0.00
Aprovechamientos	0.00	0.00	0.00	0.00	0.00	0.00
Ingresos por Venta de Bienes, Prestación de Servicios y Otros Ingresos	3,130,810,300.00	0.00	3,130,810,300.00	831,585,671.71	711,005,860.12	-2,419,804,439.88
Participaciones, Aportaciones, Convenios, Incentivos Derivados de la Colaboración Fiscal y Fondos Distintos de Aportaciones	0.00	0.00	0.00	0.00	0.00	0.00
Transferencias, Asignaciones, Subsidios y Subvenciones, y Pensiones y Jubilaciones	0.00	0.00	0.00	0.00	0.00	0.00
Ingresos Derivados de Financiamientos	0.00	0.00	0.00	0.00	0.00	0.00
<b>Total</b>	<b>5,507,608,350.00</b>	<b>0.00</b>	<b>5,507,608,350.00</b>	<b>1,425,389,700.43</b>	<b>1,200,343,775.47</b>	
				Ingresos excedentes		<b>-4,307,264,574.53</b>

Baio protesta de decir verdad declaramos que los Estados Financieros y sus notas, son razonablemente correctos y son responsabilidad del emisor.

LIC. PEDRO GUSTAVO VALENZUELA CANTELLANO

DIRECTOR GENERAL

S.P. DANTE HUERTA SILVA

DIRECTOR PLANEACION Y FINANZAS

MIFF Y C.P. MONICA PONCE DE LEON RIVERA

SUBDIRECTORA DE CONTABILIDAD Y PRESUPUESTO



Rubro de Ingresos / Fuente de Financiamiento	Ingreso					Diferencia
	Estimado	Ampliaciones / (Reducciones)	Modificado	Devengado	Recaudado	
<b>Ingresos del Poder Ejecutivo Federal o Estatal y de los Municipios</b>	0	0	0	0	0	0
Impuestos	0	0	0	0	0	0
Cuotas y Aportaciones de Seguridad Social	0	0	0	0	0	0
Contribuciones de Mejoras	0	0	0	0	0	0
Derechos	0	0	0	0	0	0
Productos	0	0	0	0	0	0
Aprovechamientos	0	0	0	0	0	0
Participaciones, Aportaciones, Convenios, Incentivos Derivados de la Colaboración Fiscal y Fondos Distintos de Aportaciones	0	0	0	0	0	0
Transferencias, Asignaciones, Subsidios y Subvenciones, y Pensiones y Jubilaciones	0	0	0	0	0	0
<b>Ingresos de los Entes Públicos de los Poderes Legislativo y Judicial, de los Órganos Autónomos y del Sector Paraestatal o Paramunicipal, así como de las Empresas Públicas del Estado</b>	5,507,608,350	0	5,507,608,350	1,425,389,700	1,200,343,775	-4,307,264,575
Cuotas y Aportaciones de Seguridad Social	2,376,798,050	0	2,376,798,050	593,804,029	489,337,915	-1,887,460,135
Productos	0	0	0	0	0	0
Ingresos por Venta de Bienes, Prestación de Servicios y Otros Ingresos	3,130,810,300	0	3,130,810,300	831,585,672	711,005,860	-2,419,804,440
Transferencias, Asignaciones, Subsidios y Subvenciones, y Pensiones y Jubilaciones	0	0	0	0	0	0
<b>Ingresos derivados de financiamiento</b>	0	0	0	0	0	0
Ingresos Derivados de Financiamientos	0	0	0	0	0	0
<b>Total</b>	<b>5,507,608,350</b>	<b>0</b>	<b>5,507,608,350</b>	<b>1,425,389,700</b>	<b>1,200,343,775</b>	<b>-4,307,264,575</b>
				<b>Ingresos excedentes</b>		<b>-4,307,264,575</b>

Bajo protesta de decir verdad declaramos que los Estados Financieros y sus notas, son razonablemente correctos y son responsabilidad del emisor.

LIC. PEDRO GUSTAVO VALENZUELA CANTELLANO  
DIRECTOR GENERAL

C.P. DANTE HUERTA SILVA  
DIRECTOR PLANEACION Y FINANZAS

MIFF Y C.P. MONICA PONCE DE LEON RIVERA  
SUBDIRECTORA DE CONTABILIDAD Y PRESUPUESTO




**DIRECCION DE PENSIONES CIVILES DEL ESTADO**  
Conciliación entre los Egresos Presupuestarios y los Gastos Contables  
Correspondiente del 1 de Enero al 31 de Marzo de 2026  
(Cifras en pesos)

<b>1. Total de Egresos Presupuestarios</b>	<b>1,426,907,327.07</b>
<b>2. Menos Egresos Presupuestarios No Contables</b>	<b>83,341,807.03</b>
2.1 Materias Primas y Materiales de Producción y Comercialización	3,400.00
2.2 Materiales y Suministros	421,370.83
2.3 Mobiliario y Equipo de Administración	84,853.00
2.4 Mobiliario y Equipo Educativo y Recreativo	4,376.16
2.5 Equipo e Instrumental Médico y de Laboratorio	0.00
2.6 Vehículos y Equipo de Transporte	0.00
2.7 Equipo de Defensa y Seguridad	0.00
2.8 Maquinaria, Otros Equipos y Herramientas	0.00
2.9 Activos Biológicos	0.00
2.10 Bienes Inmuebles	0.00
2.11 Activos Intangibles	0.00
2.12 Obra Pública en Bienes de Dominio Público	0.00
2.13 Obra Pública en Bienes Propios	0.00
2.14 Acciones y Participaciones de Capital	0.00
2.15 Compra de Títulos y Valores	0.00
2.16 Concesión de Préstamos	0.00
2.17 Inversiones en Fideicomisos, Mandatos y Otros Análogos	82,827,807.04
2.18 Provisiones para Contingencias y Otras Erogaciones Especiales	0.00
2.19 Amortización de la Deuda Pública	0.00
2.20 Adeudos de Ejercicios Fiscales Anteriores (ADEFAS)	0.00
2.21 Otros Egresos Presupuestales No Contables	0.00
<b>3. Más Gastos Contables No Presupuestarios</b>	<b>790,595.91</b>
3.1 Estimaciones, Depreciaciones, Deterioros, Obsolescencia y Amortizaciones	369,225.08
3.2 Provisiones	0.00
3.3 Disminución de Inventarios	0.00
3.4 Otros Gastos	0.00
3.5 Inversión Pública no Capitalizable	0.00
3.6 Materiales y Suministros (Consumos)	421,370.83
3.7 Otros Gastos Contables No Presupuestales	0.00
<b>4. Total de Gasto Contable</b>	<b>1,344,356,115.95</b>

Bajo protesta de decir verdad declaramos que los Estados Financieros y sus notas, son razonablemente correctos y son responsabilidad del emisor.

  
LIC. PEDRO GUSTAVO VALENZUELA CANTELLANO  
DIRECTOR GENERAL

  
C.P. DANTE HUERTA SILVA  
DIRECTOR PLANEACION Y FINANZAS  
MIFR Y C.P. MONICA PONCE DE LEON RIVERA  
SUBDIRECTORA DE CONTABILIDAD Y PRESUPUESTO



Gobierno (Federal/Estatal/Municipal) de DIRECCION DE PENSIONES CIVILES DEL ESTADO  
 Clasificación Administrativa  
 Del 1 de Enero al 31 de Marzo de 2026  
 (Cifras en Pesos)

Concepto	Egresos					Subejercicio
	Aprobado	Ampliaciones/ (Reducciones)	Modificado	Devengado	Pagado	
Poder Ejecutivo	0.00	0.00	0.00	0.00	0.00	0.00
Poder Legislativo	0.00	0.00	0.00	0.00	0.00	0.00
Poder Judicial	0.00	0.00	0.00	0.00	0.00	0.00
Organos Autónomos	0.00	0.00	0.00	0.00	0.00	0.00
Total del Egreso	0.00	0.00	0.00	0.00	0.00	0.00

Bajo protesta de decir verdad declaramos que los Estados Financieros y sus notas, son razonablemente correctos y son responsabilidad del emisor.

LIC. PEDRO GUSTAVO VALENZUELA CANTELLANO  
 DIRECTOR GENERAL

C.P. DANTE HUERTA SILVA  
 DIRECTOR PLANEACION Y FINANZAS

MFF Y C.P. MONICA PONCE DE LEON RIVERA  
 SUBDIRECTOR DE CONTABILIDAD Y PRESUPUESTO





Sector Paraestatal del Gobierno (Federal/Estatal/Municipal) de DIRECCION DE PENSIONES CIVILES DEL ESTADO  
Estado Analítico del Ejercicio del Presupuesto de Egresos  
Clasificación Administrativa  
Del 1 de Enero al 31 de Marzo de 2026  
(Cifras en Pesos)

Concepto	Egresos					Subejercicio
	Aprobado	(Reducciones)	Modificado	Devengado	Pagado	
Entidades Paraestatales y Fideicomisos No Empresariales y No Financieros	5,507,608,350.00	0.00	5,507,608,350.00	1,426,907,327.07	1,310,506,502.20	4,080,701,022.93
Instituciones Públicas de la Seguridad Social	0.00	0.00	0.00	0.00	0.00	0.00
Entidades Paraestatales Empresariales No Financieras con Participación Estatal Mayoritaria	0.00	0.00	0.00	0.00	0.00	0.00
Fideicomisos Empresariales No Financieros con Participación Estatal Mayoritaria	0.00	0.00	0.00	0.00	0.00	0.00
Entidades Paraestatales Empresariales Financieras Monetarias con Participación Estatal Mayoritaria	0.00	0.00	0.00	0.00	0.00	0.00
Entidades Paraestatales Empresariales Financieras No Monetarias con Participación Estatal	0.00	0.00	0.00	0.00	0.00	0.00
Fideicomisos Financieros Públicos con Participación Estatal Mayoritaria	0.00	0.00	0.00	0.00	0.00	0.00
Entidades Paramunicipales (En Sus Diferentes Clasificaciones)	0.00	0.00	0.00	0.00	0.00	0.00
<b>Total del Egreso</b>	<b>5,507,608,350.00</b>	<b>0.00</b>	<b>5,507,608,350.00</b>	<b>1,426,907,327.07</b>	<b>1,310,506,502.20</b>	<b>4,080,701,022.93</b>

Bajo protesta de decir verdad declaramos que los Estados Financieros y sus notas, son razonablemente correctos y son responsabilidad del emisor.

LIC. PEDRO GUSTAVO VALENZUELA GONZALEZ  
DIRECTOR GENERAL

D.P. DANTE FUERTA SILVA  
DIRECTOR PLANEACION Y FINANZAS

M.F.E.Y. C.F. MONICA PONCE DE LEON RIVERA  
SUBDIRECTORA DE CONTABILIDAD Y PRESUPUESTO



Cuenta Pública 2026  
**DIRECCION DE PENSIONES CIVILES DEL ESTADO**  
 Estado Analítico del Ejercicio del Presupuesto de Egresos  
 Clasificación Administrativa  
 Del 1 de Enero al 31 de Marzo de 2026  
 (Cifras en Pesos)

Concepto	Egresos				Subejercicio	
	Aprobado	Ampliaciones/ (Reducciones)	Modificado	Devengado		Pagado
<b>ORGANISMO DESCENTRALIZADO DIRECCION DE PENSIONES CIVILES DEL ESTADO</b>	<b>5,507,608,350.00</b>	<b>0.00</b>	<b>5,507,608,350.00</b>	<b>1,426,907,327.07</b>	<b>1,310,506,502.20</b>	<b>4,080,701,022.93</b>
DIRECCION DE PENSIONES CIVILES DEL ESTADO	2,687,802,170.50	0.00	2,687,802,170.50	733,074,919.59	700,087,323.79	1,954,727,250.91
AREA DE NEGOCIO SUBDIRECCION DE COMERCIALIZACION	1,731,586.00	0.00	1,731,586.00	404,680.48	374,733.34	1,326,905.52
CENTRO DE DESARROLLO INFANTIL PENSIONES (CENDI)	27,593,046.50	0.00	27,593,046.50	8,595,769.93	7,378,540.22	18,997,276.57
UNION DE JUBILADOS Y PENSIONADOS	1,775,000.00	0.00	1,775,000.00	282,809.21	282,809.21	1,492,190.79
ASOCIACION DE JUBILADOS Y PENSIONADOS	1,775,000.00	0.00	1,775,000.00	245,491.48	245,491.48	1,529,508.52
DERECHOHABIENTES PENSIONADOS	730,628,000.00	0.00	730,628,000.00	195,629,894.38	160,643,497.66	534,998,105.62
DERECHOHABIENTES JUBILADOS	2,056,303,547.00	0.00	2,056,303,547.00	488,673,762.00	441,494,106.50	1,567,629,785.00
<b>Total del Egreso</b>	<b>5,507,608,350.00</b>	<b>0.00</b>	<b>5,507,608,350.00</b>	<b>1,426,907,327.07</b>	<b>1,310,506,502.20</b>	<b>4,080,701,022.93</b>

Bajo protesta de decir verdad declaramos que los Estados Financieros y sus notas, son razonablemente correctos y son responsabilidad del emisor.

LIC. PEDRO GUSTAVO VALENZUELA CANTELLANO  
 DIRECTOR GENERAL

C.P. DANTE HUERTA SILVA  
 DIRECTOR PLANEACION Y FINANZAS

M.P.F. Y C.P. MONICA PONCE DE LEON RIVERA  
 SUBDIRECTORA DE CONTABILIDAD Y PRESUPUESTO



**DIRECCION DE PENSIONES CIVILES DEL ESTADO**  
**Estado Analítico del Ejercicio del Presupuesto de Egresos**  
**Clasificación Funcional (Finalidad y Función)**  
**Del 1 de Enero al 31 de Marzo de 2026**  
**(Cifras en Pesos)**

Concepto	Egresos					Subejercicio
	Aprobado	Ampliaciones/ (Reducciones)	Modificado	Devengado	Pagado	
<b>Gobierno</b>						
Legislación	0.00	0.00	0.00	0.00	0.00	0.00
Justicia	0.00	0.00	0.00	0.00	0.00	0.00
Coordinación de la Política de Gobierno	0.00	0.00	0.00	0.00	0.00	0.00
Relaciones Exteriores	0.00	0.00	0.00	0.00	0.00	0.00
Asuntos Financieros y Hacendarios	0.00	0.00	0.00	0.00	0.00	0.00
Seguridad Nacional	0.00	0.00	0.00	0.00	0.00	0.00
Asuntos de Orden Público y de Seguridad Interior	0.00	0.00	0.00	0.00	0.00	0.00
Otros Servicios Generales	0.00	0.00	0.00	0.00	0.00	0.00
<b>Desarrollo Social</b>	5,507,608,350.00	0.00	5,507,608,350.00	1,426,907,327.07	1,310,506,502.20	4,080,701,022.93
Protección Ambiental	0.00	0.00	0.00	0.00	0.00	0.00
Vivienda y Servicios a la Comunidad	0.00	0.00	0.00	0.00	0.00	0.00
Salud	0.00	0.00	0.00	0.00	0.00	0.00
Recreación, Cultura y Otras Manifestaciones Sociales	0.00	0.00	0.00	0.00	0.00	0.00
Educación	0.00	0.00	0.00	0.00	0.00	0.00
Protección Social	5,507,608,350.00	0.00	5,507,608,350.00	1,426,907,327.07	1,310,506,502.20	4,080,701,022.93
Otros Asuntos Sociales	0.00	0.00	0.00	0.00	0.00	0.00
<b>Desarrollo Económico</b>						
Asuntos Económicos, Comerciales y Laborales en General	0.00	0.00	0.00	0.00	0.00	0.00
Agropecuaria, Silvicultura, Pesca y Caza	0.00	0.00	0.00	0.00	0.00	0.00
Combustibles y Energía	0.00	0.00	0.00	0.00	0.00	0.00
Minería, Manufacturas y Construcción	0.00	0.00	0.00	0.00	0.00	0.00
Transporte	0.00	0.00	0.00	0.00	0.00	0.00
Comunicaciones	0.00	0.00	0.00	0.00	0.00	0.00
Turismo	0.00	0.00	0.00	0.00	0.00	0.00
Ciencia, Tecnología e Innovación	0.00	0.00	0.00	0.00	0.00	0.00
Otras Industrias y Otros Asuntos Económicos	0.00	0.00	0.00	0.00	0.00	0.00
<b>Otras no Clasificadas en Funciones Anteriores</b>						
Transacciones de la Deuda Pública / Costo Financiero de la Deuda	0.00	0.00	0.00	0.00	0.00	0.00
Transferencias, Participaciones y Aportaciones entre Diferentes Niveles y Ordenes de Gobierno	0.00	0.00	0.00	0.00	0.00	0.00
Saneamiento del Sistema Financiero	0.00	0.00	0.00	0.00	0.00	0.00
Adeudos de Ejercicios Fiscales Anteriores	0.00	0.00	0.00	0.00	0.00	0.00
<b>Total del Egreso</b>	<b>5,507,608,350.00</b>	<b>0.00</b>	<b>5,507,608,350.00</b>	<b>1,426,907,327.07</b>	<b>1,310,506,502.20</b>	<b>4,080,701,022.93</b>

Bajo protesta de decir verdad declaramos que los Estados Financieros y sus notas, son razonablemente correctos y son responsabilidad del emisor.

\_\_\_\_\_  
 LIC. PEDRO GUSTAVO VALENZUELA CASTELLANO  
 DIRECTOR GENERAL

\_\_\_\_\_  
 C.P. DANTE HUERTA SILVA  
 DIRECTOR PLANEACION Y FINANZAS

\_\_\_\_\_  
 MIFF Y C.P. MONICA PONCE DE LEON RIVERA  
 SUBDIRECTORA DE CONTABILIDAD Y PRESUPUESTO



**DIRECCION DE PENSIONES CIVILES DEL ESTADO**  
**Estado Analítico del Ejercicio del Presupuesto de Egresos**  
**Clasificación Económica (por Tipo de Gasto)**  
**Del 1 de Enero al 31 de Marzo de 2026**  
**(Cifras en Pesos)**

Concepto	Egresos					Subejercicio
	Aprobado	Ampliaciones/ (Reducciones)	Modificado	Devengado	Pagado	
Gasto Corriente	134,730,403.00	0.00	134,730,403.00	37,004,354.85	32,230,113.34	97,726,048.15
Gasto de Capital	2,505,746,400.00	0.00	2,505,746,400.00	687,204,180.78	657,743,649.64	1,818,542,219.22
Amortización de la Deuda y Disminución de Pasivos	0.00	0.00	0.00	0.00	0.00	0.00
Pensiones y Jubilaciones	2,867,131,547.00	0.00	2,867,131,547.00	702,698,791.44	620,532,739.22	2,164,432,755.56
Participaciones	0.00	0.00	0.00	0.00	0.00	0.00
<b>Total del Egreso</b>	<b>5,507,608,350.00</b>	<b>0.00</b>	<b>5,507,608,350.00</b>	<b>1,426,907,327.07</b>	<b>1,310,506,502.20</b>	<b>4,080,701,022.93</b>

Bajo protesta de decir verdad declaramos que los Estados Financieros y sus notas, son razonablemente correctos y son responsabilidad del emisor.

LIC. PEDRO GUSTAVO VALENZUELA CANTELLANO  
 DIRECTOR GENERAL

C.P. DANTE HUERTA SILVA  
 DIRECTOR PLANEACIÓN Y FINANZAS

MIFF Y C.P. MONICA PONCE DE LEON RIVERA  
 SUBDIRECTORA DE CONTABILIDAD Y PRESUPUESTO



**DIRECCION DE PENSIONES CIVILES DEL ESTADO**  
**Estado Analítico del Ejercicio del Presupuesto de Egresos**  
**Clasificación por Objeto del Gasto (Capítulo y Concepto)**  
**Del 1 de Enero al 31 de Marzo de 2026**  
**(Cifras en Pesos)**

Concepto	Egresos					Subejercicio
	Aprobado	Ampliaciones/ (Reducciones)	Modificado	Devengado	Pagado	
<b>Servicios Personales</b>	<b>112,816,403.00</b>	<b>0.00</b>	<b>112,816,403.00</b>	<b>32,954,814.84</b>	<b>28,346,936.33</b>	<b>79,861,588.16</b>
Remuneraciones al Personal de Carácter Permanente	36,069,131.00	0.00	36,069,131.00	9,681,882.47	9,681,882.47	26,387,248.53
Remuneraciones al Personal de Carácter Transitorio	3,899,603.00	0.00	3,899,603.00	816,945.26	816,945.26	3,082,657.74
Remuneraciones Adicionales y Especiales	27,653,790.00	0.00	27,653,790.00	7,873,069.12	5,053,517.59	19,780,720.88
Seguridad Social	17,949,617.00	0.00	17,949,617.00	4,945,920.28	3,157,593.30	13,003,696.72
Otras Prestaciones Sociales y Económicas	22,709,112.00	0.00	22,709,112.00	5,576,881.09	5,576,881.09	17,132,230.91
Previsiones	0.00	0.00	0.00	0.00	0.00	0.00
Pago de Estímulos a Servidores Públicos	4,535,150.00	0.00	4,535,150.00	4,060,116.62	4,060,116.62	475,033.38
<b>Materiales y Suministros</b>	<b>3,341,500.00</b>	<b>0.00</b>	<b>3,341,500.00</b>	<b>424,770.83</b>	<b>424,770.83</b>	<b>2,916,729.17</b>
Materiales de Administración, Emisión de Documentos y Artículos Oficiales	695,000.00	0.00	695,000.00	130,575.15	130,575.15	564,424.85
Alimentos y Utensilios	901,000.00	0.00	901,000.00	217,884.39	217,884.39	683,115.61
Materias Primas y Materiales de Producción y Comercialización	95,000.00	0.00	95,000.00	3,400.00	3,400.00	91,600.00
Materiales y Artículos de Construcción y de Reparación	21,000.00	0.00	21,000.00	488.22	488.22	20,511.78
Productos Químicos, Farmacéuticos y de Laboratorio	22,000.00	0.00	22,000.00	5,758.11	5,758.11	16,241.89
Combustibles, Lubricantes y Aditivos	239,000.00	0.00	239,000.00	47,636.12	47,636.12	191,363.88
Vestuario, Blancos, Prendas de Protección y Artículos Deportivos	1,325,000.00	0.00	1,325,000.00	13,557.35	13,557.35	1,311,442.65
Materiales y Suministros Para Seguridad	0.00	0.00	0.00	0.00	0.00	0.00
Herramientas, Refacciones y Accesorios Menores	43,500.00	0.00	43,500.00	5,471.49	5,471.49	38,028.51
<b>Servicios Generales</b>	<b>2,234,927,500.00</b>	<b>0.00</b>	<b>2,234,927,500.00</b>	<b>607,383,613.07</b>	<b>607,217,250.07</b>	<b>1,627,543,886.93</b>
Servicios Básicos	840,000.00	0.00	840,000.00	126,353.19	126,353.19	713,646.81
Servicios de Arrendamiento	75,000.00	0.00	75,000.00	38,238.91	38,238.91	36,761.09
Servicios Profesionales, Científicos, Técnicos y Otros Servicios	4,000,000.00	0.00	4,000,000.00	245,112.39	245,112.39	3,754,887.61
Servicios Financieros, Bancarios y Comerciales	1,922,000.00	0.00	1,922,000.00	536,623.00	536,623.00	1,385,377.00
Servicios de Instalación, Reparación, Mantenimiento y Conservación	600,500.00	0.00	600,500.00	147,452.47	147,452.47	453,047.53
Servicios de Comunicación Social y Publicidad	5,000.00	0.00	5,000.00	0.00	0.00	5,000.00
Servicios de Traslado y Viáticos	218,000.00	0.00	218,000.00	28,289.28	28,289.28	189,710.72
Servicios Oficiales	292,000.00	0.00	292,000.00	18,150.25	18,150.25	273,849.75
Otros Servicios Generales	2,226,975,000.00	0.00	2,226,975,000.00	606,243,393.58	606,077,030.58	1,620,731,606.42
<b>Transferencias, Asignaciones, Subsidios y Otras Ayudas</b>	<b>2,870,776,547.00</b>	<b>0.00</b>	<b>2,870,776,547.00</b>	<b>703,227,092.13</b>	<b>621,061,039.91</b>	<b>2,167,549,454.87</b>
Transferencias Internas y Asignaciones al Sector Público	0.00	0.00	0.00	0.00	0.00	0.00
Transferencias al Resto del Sector Público	0.00	0.00	0.00	0.00	0.00	0.00
Subsidios y Subvenciones	2,160,000.00	0.00	2,160,000.00	370,282.28	370,282.28	1,789,717.72
Ayudas Sociales	1,485,000.00	0.00	1,485,000.00	158,018.41	158,018.41	1,326,981.59
Pensiones y Jubilaciones	2,859,631,547.00	0.00	2,859,631,547.00	700,568,441.44	618,492,389.22	2,158,973,105.56
Transferencias a Fideicomisos, Mandatos y Otros Análogos	0.00	0.00	0.00	0.00	0.00	0.00
Transferencias a la Seguridad Social	7,500,000.00	0.00	7,500,000.00	2,046,350.00	2,040,350.00	5,459,650.00
Donativos	0.00	0.00	0.00	0.00	0.00	0.00
Transferencias al Exterior	0.00	0.00	0.00	0.00	0.00	0.00



<b>Bienes Muebles, Inmuebles e Intangibles</b>	<b>1,246,400.00</b>	<b>0.00</b>	<b>1,246,400.00</b>	<b>89,229.16</b>	<b>89,229.16</b>	<b>1,157,170.84</b>
Mobiliario y Equipo de Administración	1,208,900.00	-20,000.00	1,188,900.00	84,853.00	84,853.00	1,104,047.00
Mobiliario y Equipo Educativo y Recreativo	0.00	20,000.00	20,000.00	4,376.16	4,376.16	15,623.84
Equipo e Instrumental Médico y de Laboratorio	0.00	0.00	0.00	0.00	0.00	0.00
Vehículos y Equipo de Transporte	0.00	0.00	0.00	0.00	0.00	0.00
Equipo de Defensa y Seguridad	0.00	0.00	0.00	0.00	0.00	0.00
Maquinaria, Otros Equipos y Herramientas	37,500.00	0.00	37,500.00	0.00	0.00	37,500.00
Activos Biológicos	0.00	0.00	0.00	0.00	0.00	0.00
Bienes Inmuebles	0.00	0.00	0.00	0.00	0.00	0.00
Activos Intangibles	0.00	0.00	0.00	0.00	0.00	0.00
<b>Inversión Pública</b>	<b>0.00</b>	<b>0.00</b>	<b>0.00</b>	<b>0.00</b>	<b>0.00</b>	<b>0.00</b>
Obra Pública en Bienes de Dominio Público	0.00	0.00	0.00	0.00	0.00	0.00
Obra Pública en Bienes Propios	0.00	0.00	0.00	0.00	0.00	0.00
Proyectos Productivos y Acciones de Fomento	0.00	0.00	0.00	0.00	0.00	0.00
<b>Inversiones Financieras y Otras Provisiones</b>	<b>284,500,000.00</b>	<b>0.00</b>	<b>284,500,000.00</b>	<b>82,827,807.04</b>	<b>53,367,275.90</b>	<b>201,672,192.96</b>
Inversiones Para el Fomento de Actividades Productivas	0.00	0.00	0.00	0.00	0.00	0.00
Acciones y Participaciones de Capital	0.00	0.00	0.00	0.00	0.00	0.00
Compra de Títulos y Valores	0.00	0.00	0.00	0.00	0.00	0.00
Concesión de Préstamos	0.00	0.00	0.00	0.00	0.00	0.00
Inversiones en Fideicomisos, Mandatos y Otros Análogos	284,500,000.00	0.00	284,500,000.00	82,827,807.04	53,367,275.90	201,672,192.96
Otras Inversiones Financieras	0.00	0.00	0.00	0.00	0.00	0.00
Provisiones para Contingencias y Otras Erogaciones Especiales	0.00	0.00	0.00	0.00	0.00	0.00
<b>Participaciones y Aportaciones</b>	<b>0.00</b>	<b>0.00</b>	<b>0.00</b>	<b>0.00</b>	<b>0.00</b>	<b>0.00</b>
Participaciones	0.00	0.00	0.00	0.00	0.00	0.00
Aportaciones	0.00	0.00	0.00	0.00	0.00	0.00
Convenios	0.00	0.00	0.00	0.00	0.00	0.00
<b>Deuda Pública</b>	<b>0.00</b>	<b>0.00</b>	<b>0.00</b>	<b>0.00</b>	<b>0.00</b>	<b>0.00</b>
Amortización de la Deuda Pública	0.00	0.00	0.00	0.00	0.00	0.00
Intereses de la Deuda Pública	0.00	0.00	0.00	0.00	0.00	0.00
Comisiones de la Deuda Pública	0.00	0.00	0.00	0.00	0.00	0.00
Gastos de la Deuda Pública	0.00	0.00	0.00	0.00	0.00	0.00
Costo por Coberturas	0.00	0.00	0.00	0.00	0.00	0.00
Apoyos Financieros	0.00	0.00	0.00	0.00	0.00	0.00
Adeudos de Ejercicios Fiscales Anteriores (Adefas)	0.00	0.00	0.00	0.00	0.00	0.00
<b>Total del Egreso</b>	<b>5,507,608,350.00</b>	<b>0.00</b>	<b>5,507,608,350.00</b>	<b>1,426,907,327.07</b>	<b>1,310,506,502.20</b>	<b>4,080,701,022.93</b>

Bajo protesta de decir verdad declaramos que los Estados Financieros y sus notas, son razonablemente correctos y son responsabilidad del emisor.

LIC. PEDRO GUSTAVO VALENZUELA CANTELLANO  
DIRECTOR GENERAL

C.P. DANTE HUERTA SILVA  
DIRECTOR DE PLANEACION Y FINANZAS

MFF Y C.P. MONICA BENCE DE LEON RIVERA  
SUBDIRECTORA DE CONTABILIDAD Y PRESUPUESTO